

Zubehör Wärmepumpe

Bausatz Ventil

B0931 Set Fernbedienung Display 10 m



Kompatibel mit:

	Hängeschrank	Turm		Hängeschrank	Turm
SHERPA	<input type="radio"/>	<input type="radio"/>	SHERPA AQUADUE	<input type="radio"/>	<input type="radio"/>

B0916 Bausatz 3-Wege-Ventil für BMW

Kompakte Abmessungen und 2-Punkt-Steuerung.



Kompatibel mit:

	Hängeschrank	Turm		Hängeschrank	Turm
SHERPA AQUADUE	<input checked="" type="radio"/>	<input checked="" type="radio"/>	SHERPA MONOBLOC	<input type="radio"/>	
SHERPA	<input type="radio"/>	<input checked="" type="radio"/>			

B0917 Bausatz Solarthermie-Fühler

Ein zusätzlicher Fühler, der die Temperatur der thermischen Solarrohre erfasst, verhindert, dass die Wärmepumpe unter bestimmten Bedingungen nur mit Solarwärme Warmwasser erzeugt.



Kompatibel mit:

	Hängeschrank	Turm
SHERPA	<input type="radio"/>	<input type="radio"/>

B0623 Bausatz für Außenluft-Fühler

Abgeschirmte Sonde zur Messung der Außenlufttemperatur. Es ist notwendig, die Aktivierung von elektrischen Widerständen und Klimakurven zu ermöglichen.



Kompatibel mit:

	Hängeschrank	Turm
SHERPA AQUADUE	<input checked="" type="radio"/>	<input checked="" type="radio"/>
SHERPA	<input type="radio"/>	<input type="radio"/>

B0624 Bausatz Fühler für BWW-Speichertank

Fühler zur Messung und direkten Regelung der Wassertemperatur im Trinkwasserspeicher.



Kompatibel mit:

	Hängeschrank	Turm
SHERPA AQUADUE	<input checked="" type="radio"/>	<input checked="" type="radio"/>
SHERPA	<input type="radio"/>	<input checked="" type="radio"/>

B0866 Kabelverlängerungsset für Bedienfeld 15m

15 m Kabelverlängerung zum Anschluss der Bedientafel an die Ausseneinheit (standardmäßig 8 m)



Kompatibel mit:

SHERPA MONOBLOC	<input type="radio"/>
-----------------	-----------------------

● Serienmäßiges Zubehör | ○ Optionales Zubehör | ▼ Notwendiges Zubehör | — Zubehör nicht kompatibel

Wichtiger Hinweis: optionales Zubehör kann in Kombination mit allen Wärmepumpenmodellen erworben werden. Wenn die Kompatibilität nur mit bestimmten Größen möglich ist, wird dies in der Tabelle angegeben. Das Standardzubehör hingegen ist bereits in der Wärmepumpenverordnung enthalten.

Weiteres Zubehör

B0918 Kit Sherpa Flex Box AS

Kompatibel mit:	Hängeschränk	Turm
SHERPA AQUADUE	≤10	—



B0961 Kit Sherpa Flex Box AS RAL 9016

Kompatibel mit:	Hängeschränk	Turm
SHERPA AQUADUE	≤10	—



B0900 Kabel für Modbus-Anschluss Touch Panel 100m

Länge 100 m. Obligatorisches Zubehör wird separat geliefert.

Kompatibel mit:	
SHERPA COLD	▼



B0899 Metallrahmen für Aussenmontage Touch Panel

Kompatibel mit:	
SHERPA COLD	○



B0903 30m Kabel für UI-EU-Anschluss

Zusammen mit 4 Kabeln mit vorverkabelten Anschlüssen.

Kompatibel mit:	
SHERPA COLD	○



B0906 Ästhetische Lüfterabdeckung des Frontgitters

Kompatibel mit:	
SHERPA COLD	≤ 12T



B0907 Ästhetische Lüfterabdeckung des Frontgitters

Kompatibel mit:	
SHERPA COLD	≥ 15



B0915 Y-Filter aus Messing

Mit Anschlüssen mit 1" 1/4 und Körper mit 2"

Kompatibel mit:	
SHERPA COLD	○



B0841 Bausatz Durchflussmesser 1" F

Kompatibel mit:	
SHERPA SHW S1	300S

B0842 Bausatz Temperaturfühler

Kompatibel mit:	
SHERPA SHW S1	300S

Kessel / Puffer

01804 Speichertank HE 200 L

Kompatibel mit:

	Hängeschrank	Turm
SHERPA AQUADUE	○	—
SHERPA	○	—

SHERPA COLD	≤ 10T
SHERPA MONOBLOC	○

01805 Speichertank HE 300 L

Kompatibel mit:

	Hängeschrank	Turm
SHERPA AQUADUE	○	—
SHERPA	○	—

SHERPA COLD	○
SHERPA MONOBLOC	○

01806 Speichertank solar HES 300 L

Kompatibel mit:

	Hängeschrank	Turm
SHERPA AQUADUE	○	—
SHERPA	○	—

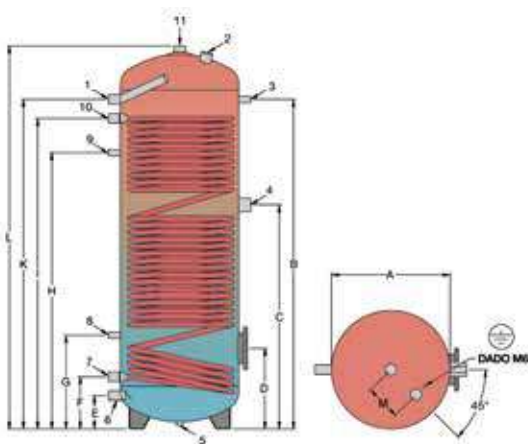
SHERPA COLD	≤ 15T
SHERPA MONOBLOC	○



Kessel mit 1 oder 2 Kühlschlangen mit hoher Austauschfläche aus Kohlenstoffstahl, komplett mit Eloxalschutz, interne Verglasungsbehandlung nach DIN 4753-3 und UNI 10025. Isolierung aus starrem Polyurethan, Stärke 70 mm. Verkleidung Farbe Sky Blue RAL 5010.

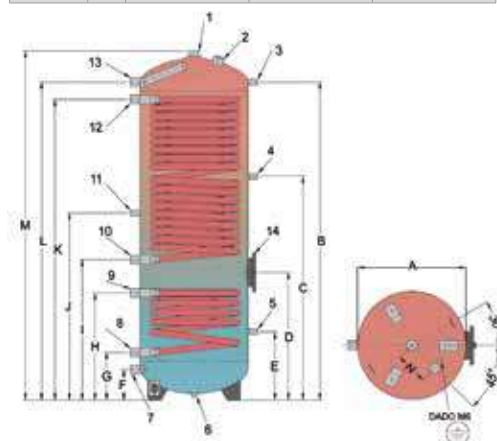
TECHNISCHE DATEN		01804	01805	01806
Speicherinhalt BWW Nom.	l	200	300	300
Speicherinhalt BWW Nützlich	l	190	263	260
Höhe	mm	1215	1615	1615
Durchmesser mit Isolierung	mm	640	640	640
Isolierung	mm	70	70	70
Energieklasse		B	B	B
Energieklasse total	W	51	63	63
Energieklasse Spezifikation	W°K	1,13	1,40	1,40
Wärmetauscher Rohrschlange N°		1 doppel-Spirale	1 doppel-Spirale	1 doppel-Spirale +1 solare
Wärmetauscher Rohrschlange Ob. PdC	m²	3	4	3,7
Wärmetauscher Rohrschlange Sekundärer Zusatz	m²	-	-	1,2
Leermasse	kg	120	160	140

Abmessungen		01804	01805	01806
A	mm	500	500	500
B	mm	995	1390	1470
C	mm	735	945	1035
D	mm	320	340	590
E	mm	140	140	315
F	mm	220	220	140
G	mm	370	395	220
H	mm	835	1165	495
I	mm	990	1310	650
J	mm	-	-	865
K	mm	1070	1390	1390
L	mm	1215	1615	1470
M	mm	150	150	1615
N	mm	-	-	150



Kessel mit 1 Rohrschlange HE 200-300

1. Heißwasserförderleitung 1"
2. Anode 1" 1/4
3. Thermometer - Fühler 1/2"
4. Allgemeinanschluss 1" 1/2
5. Anschlussmuffe (blind) 1/2"
6. Kaltwassereintritt 1"
7. Rücklauf Rohrschlange 1"
8. Thermostat 1/2"
9. Zirkulation 1/2"
10. Vorlauf Rohrschlange 1"
11. Heißwasserförderleitung 1" 1/4



Kessel mit 2 Rohrschlangen HES 300

1. Heißwasserförderleitung 1" 1/4
2. Anode 1" 1/4
3. Thermometer - Fühler 1/2"
4. Thermostat 1/2"
5. Thermostat 1/2"
6. Anschlussmuffe (blind) 1/2"
7. Kaltwassereintritt 1"
8. Rücklauf untere Rohrschlange 1"
9. Vorlauf untere Rohrschlange 1"
10. Rücklauf obere Rohrschlange 1"
11. Zirkulation 1/2"
12. Rücklauf obere Rohrschlange 1"
13. Heißwasserförderleitung 1"
14. Flansch mit Heizelement-Anschluss 1" 1/2

○ Optionales Zubehör | — Zubehör nicht kompatibel

Wichtiger Hinweis: optionales Zubehör kann in Kombination mit allen Wärmepumpenmodellen erworben werden. Wenn die Kompatibilität nur mit bestimmten Größen möglich ist, wird dies in der Tabelle angegeben. Das Standardzubehör hingegen ist bereits in der Wärmepumpenverordnung enthalten.

01807 Speichertank Hybrid HY 300 L

Kompatibel mit:

	Hängeschrank	Turm
SHERPA AQUADUE	○	—
SHERPA	○	—

SHERPA MONOBLOC	○
-----------------	---



01808 Speichertank Solar-Hybrid HYS 300 L

Kompatibel mit:

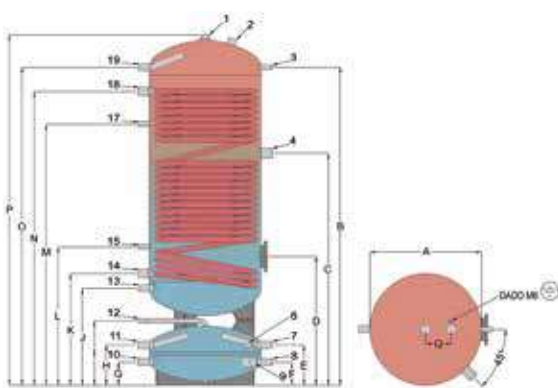
	Hängeschrank	Turm
SHERPA AQUADUE	○	—
SHERPA	○	—

SHERPA MONOBLOC	○
-----------------	---

Kombinierte Lagertanks. Obere Speicher für die Erzeugung von Brauchwasser mit 1 oder 2 Rohrschlangen mit großer Austauschfläche aus Kohlenstoffstahl, komplett mit Eloxalschutz, interne Verglasungsbehandlung nach DIN 4753-3 und UNI 10025. Untere Trägheitsspeicher für Heiz- oder Kühlwasser, innen unbehandelt. Isolierung aus hartem Polyurethan, Dicke 70 mm. Farbe der Verkleidung: Himmelblau RAL 5010.

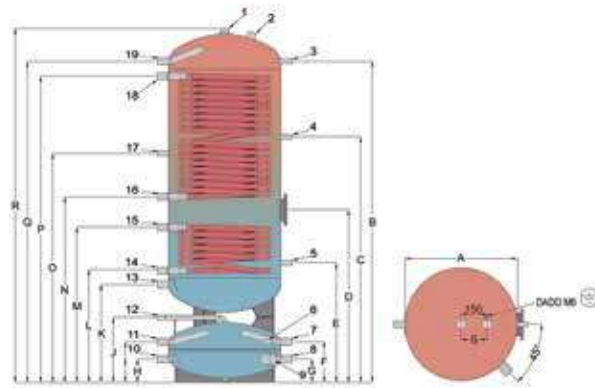
TECHNISCHE DATEN		01807	01808
Speicherinhalt BWW Nom.	l	300	300
Speicherinhalt BWW Nützlich	l	270	270
Speicherkapazität	l	80	80
Höhe	mm	1925	1925
Durchmesser mit Isolierung	mm	690	690
Isolierung	mm	70	70
Energieklasse		B	B
Energieklasse total	W	73	73
Energieklasse Spezifikation	W/K	1,62	1,62
Wärmetauscher Rohrschlange N°		1	1 + 1 solare
Wärmetauscher Rohrschlange Ob. PdC	m²	2,8	3,3
Wärmetauscher Rohrschlange Sekundärer Zusatz	m²	-	0,9
Leermasse	kg	150	150

Abmessungen		01807	01808
A	mm	550	550
B	mm	1755	1755
C	mm	1300	1420
D	mm	875	1035
E	mm	340	810
F	mm	160	340
G	mm	160	160
H	mm	340	160
I	mm	505	340
J	mm	675	505
K	mm	765	675
L	mm	940	755
M	mm	1425	945
N	mm	1675	1125
O	mm	1755	1280
P	mm	1925	1675
Q	mm	150	1755
R	mm	-	1925
S	mm	-	150



Kesser mit 1 Rohrschlange HY 300

- 1. Vorlauf Warmwasser 1" 1/4
- 2. Anode 1" 1/4
- 3. Thermometer 1/2"
- 4. Allgemeinanschluss 1" 1/2
- 6. Fühler 1/2"
- 7. Vorlauf Wärmeerzeuger 1"
- 8. Rücklauf Wärmeerzeuger 1"
- 9. Heizelement 1" 1/2
- 10. Rücklauf Anlage 1"
- 11. Vorlauf Anlage 1"
- 12. Entlüftung 1/2"
- 13. Eingang kaltes Sanitärwasser 1"
- 14. Rücklauf Rohrschlange 1" 1/4
- 15. Fühler 1/2"
- 17. Zirkulation 1/2"
- 18. Rücklauf obere Rohrschlange 1" 1/4
- 19. Vorlauf Warmwasser 1"



Kesser mit 2 Rohrschlangen HYS 300

- 1. Vorlauf Warmwasser 1" 1/4
- 2. Anode 1" 1/4
- 3. Thermometer 1/2"
- 4. Fühler 1/2"
- 5. Fühler 1/2"
- 6. Fühler 1/2"
- 7. Vorlauf Wärmeerzeuger 1"
- 8. Rücklauf Wärmeerzeuger 1"
- 9. Heizelement 1" 1/2
- 10. Rücklauf Anlage 1"
- 11. Vorlauf Anlage 1"
- 12. Entlüftung 1/2"
- 13. Eingang kaltes Sanitärwasser 1"
- 14. Rücklauf untere Rohrschlange 1"
- 15. Vorlauf untere Rohrschlange 1"
- 16. Rücklauf obere Rohrschlange 1"
- 17. Zirkulation 1"
- 18. Rücklauf obere Rohrschlange 1"
- 19. Vorlauf Warmwasser 1"

01199 Wärmespeicher 50 L

Kompatibel mit:

	Hängeschrank	Turm
SHERPA	<input type="radio"/>	<input type="radio"/>
SHERPA AQUADUE	<input type="radio"/>	<input type="radio"/>

SHERPA MONOBLOC	<input type="radio"/>
-----------------	-----------------------



01200 Wärmespeicher 100 L

Kompatibel mit:

	Hängeschrank	Turm
SHERPA	<input type="radio"/>	<input type="radio"/>
SHERPA AQUADUE	<input type="radio"/>	<input type="radio"/>

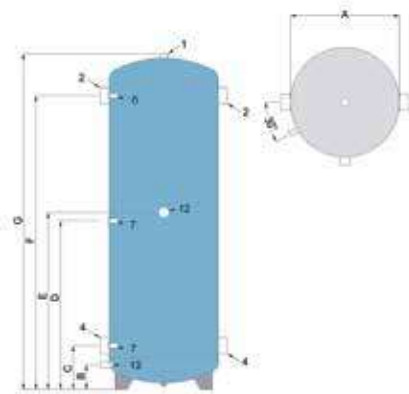
SHERPA COLD	≤ 10T
SHERPA MONOBLOC	<input type="radio"/>



Speichertanks für Kaltwasser, innen unbehandelt. Verwendbar auch für das Heizungswasser. Isolierung aus Polyurethan mit einer Stärke von 50 mm. Verkleidung Farbe Sky Blue RAL 5010.

TECHNISCHE DATEN		01199	01200
Speicherkapazität	l	57	123
Höhe	mm	935	1095
Durchmesser mit Isolierung	mm	400	500
Isolierung	mm	50	50
Energieklasse		B	B
Energieklasse total	W	34	50
Energieklasse Spezifikation	W°K	0,76	1,11
Leermasse	kg	25	35

Abmessungen		01199	01200
A	mm	300	400
B	mm	100	100
C	mm	180	185
D	mm	485	560
E	mm	530	605
F	mm	785	935
G	mm	935	1095



1. Entlüftung 1"
2. Hydraulikanschluss 1" 1/4
4. Hydraulikanschluss 1" 1/4
6. Fühler 1/2"
7. Fühler 1/2"
12. Heizelement 1" 1/2
13. Ablass 1/2"

B0618 Boiler-Heizelement 2 kW

Kompatibel mit:

	Hängeschrank	Turm
SHERPA	<input type="radio"/>	—

SHERPA COLD	<input type="radio"/>
SHERPA MONOBLOC	<input type="radio"/>



B0666 Boiler-Heizelement 3 kW

Kompatibel mit:

	Hängeschrank	Turm
SHERPA	<input type="radio"/>	—

SHERPA COLD	<input type="radio"/>
SHERPA MONOBLOC	<input type="radio"/>



Aus Kupfer zum Eintauchen, IP 65, mit internem einstellbarem Thermostat und Temperaturbegrenzer.

TECHNISCHE DATEN		B0618	B0666
Elektrische Leistungsaufnahme	W	2000	3000
Versorgungsspannung	V	230	230
Gewicht	Kg	1,5	1,5
Leitungslänge (L)	mm	390	390
Durchmesser der Anschlüsse	inch	1 1/2	1 1/2

Optionales Zubehör | — Zubehör nicht kompatibel

Wichtiger Hinweis: optionales Zubehör kann in Kombination mit allen Wärmepumpenmodellen erworben werden. Wenn die Kompatibilität nur mit bestimmten Größen möglich ist, wird dies in der Tabelle angegeben. Das Standardzubehör hingegen ist bereits in der Wärmepumpenverordnung enthalten.

B0617
Flansch-Set für Heizelement

Obligatorisches Zubehör für die korrekte Positionierung der elektrischen Widerstände bei Verwendung für Anti-Legionellen-Zyklen.

Kompatibel mit:

	Hängeschränk	Turm		
SHERPA	<input type="radio"/>	<input type="checkbox"/>	SHERPA COLD	<input type="radio"/>
			SHERPA MONOBLOC	<input type="radio"/>